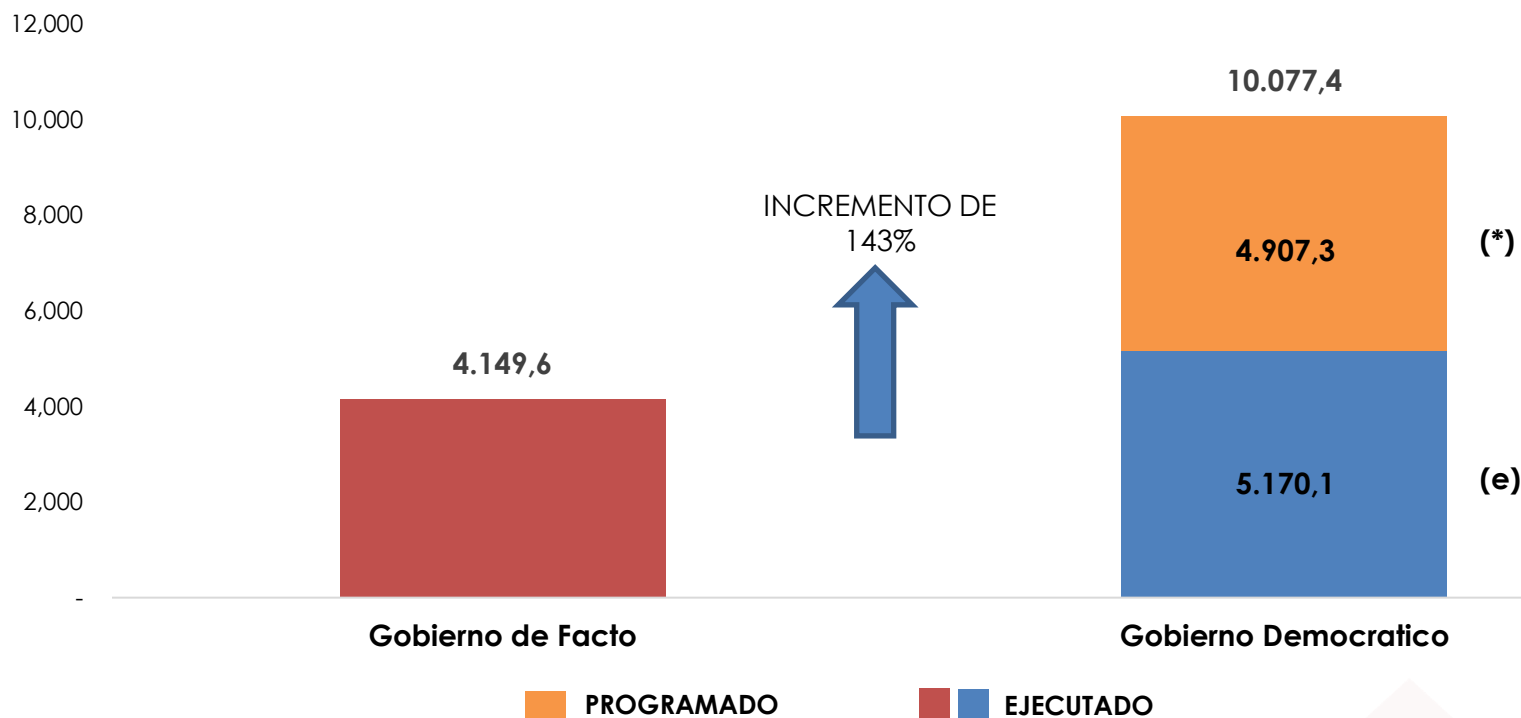


INFORME DE GESTIÓN 2020 – 2021
MINISTERIO DE HIDROCARBUROS Y ENERGÍAS



INVERSIÓN EN EL SECTOR ENERGÉTICO (En millones de bolivianos)



La inversión ejecutada por el gobierno de facto fue la menor registrada desde 2008, producto del Golpe de Estado, sin embargo en el Gobierno Democrático ya se superó la ejecución alcanzando MMBs5.170,1. Asimismo, se proyecta alcanzar MMBs10.077,4 hasta diciembre de la gestión 2021, significando un 143% de crecimiento respecto a lo ejecutado en el gobierno de facto, de esta manera se reactiva la economía relacionada al sector energético.

(e): Ejecución de noviembre 2020 a octubre 2021

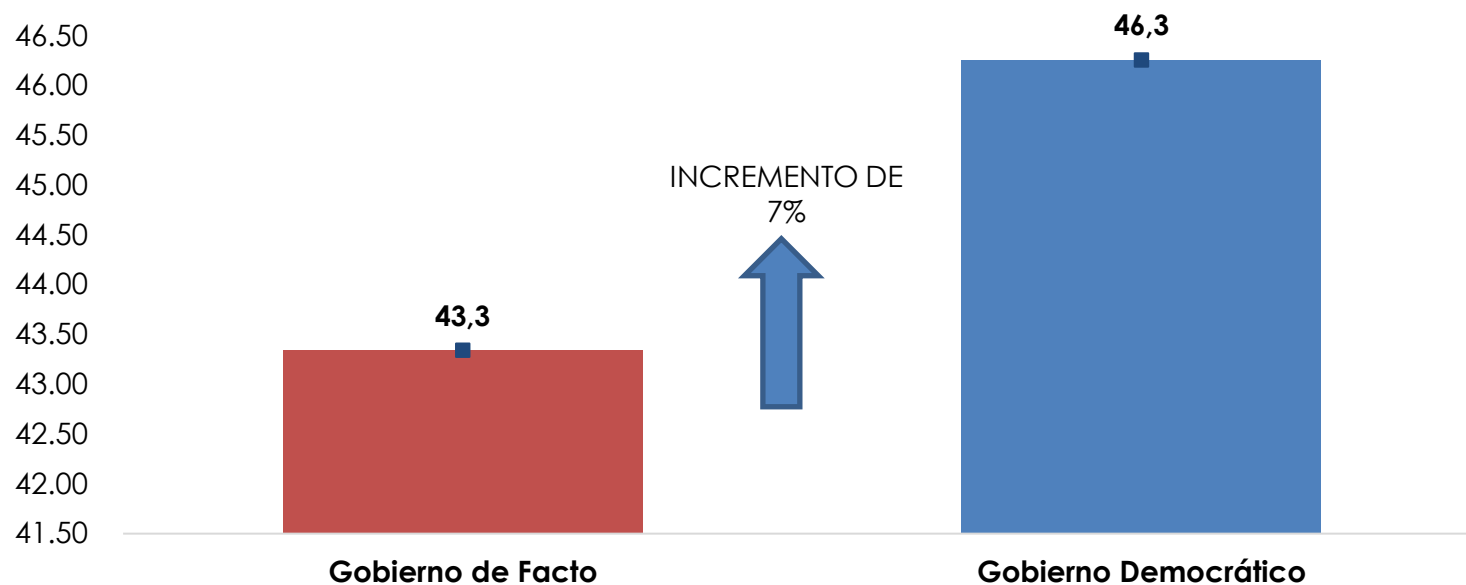
(*) Monto a ejecutarse entre noviembre y diciembre de 2021



SUBSECTOR HIDROCARBUROS

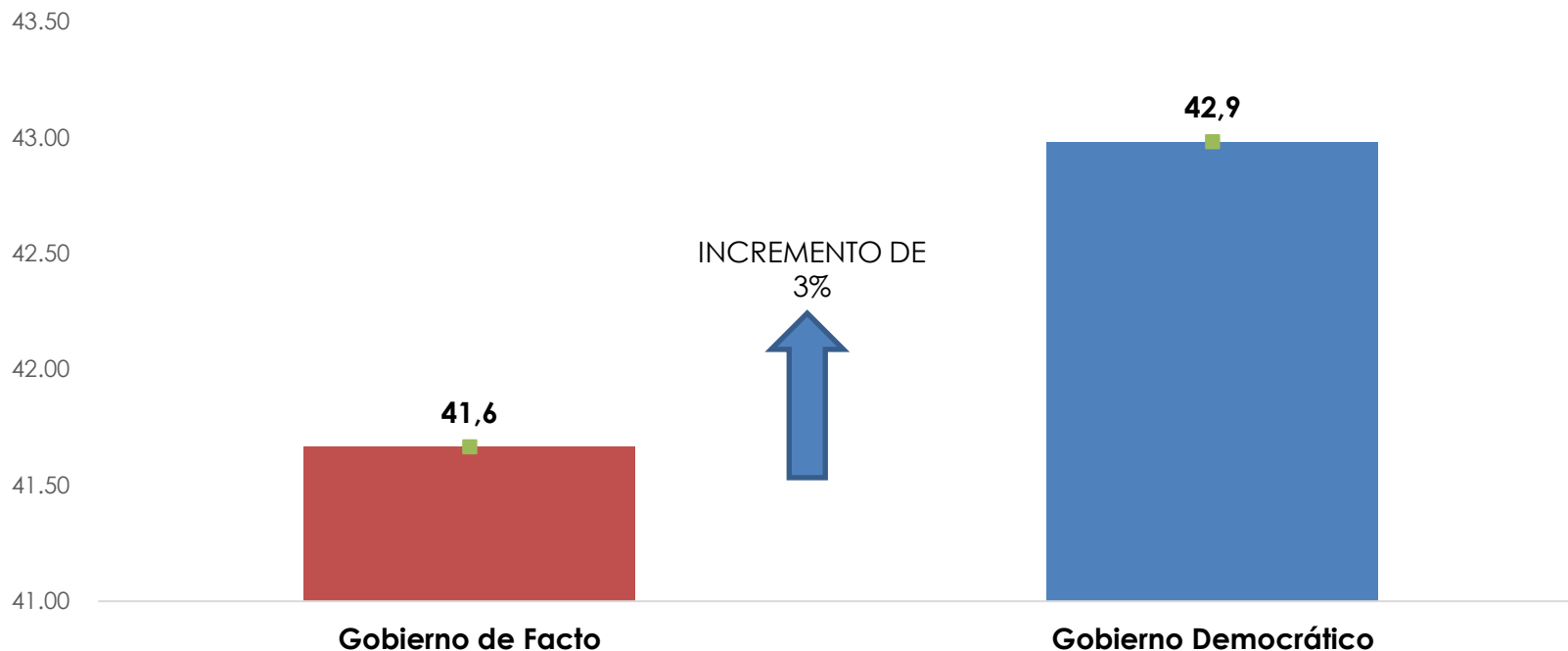


PRODUCCIÓN FISCALIZADA DE GAS (En millones de metros cúbicos día)



La producción fiscalizada de gas natural en el gobierno de facto, fue la menor registrada en 10 años, sin embargo a partir de noviembre 2020 y hasta octubre de 2021 la producción alcanzó a 46,3 MMmcd, gracias a la política de reactivación llevada adelante en el gobierno democrático.

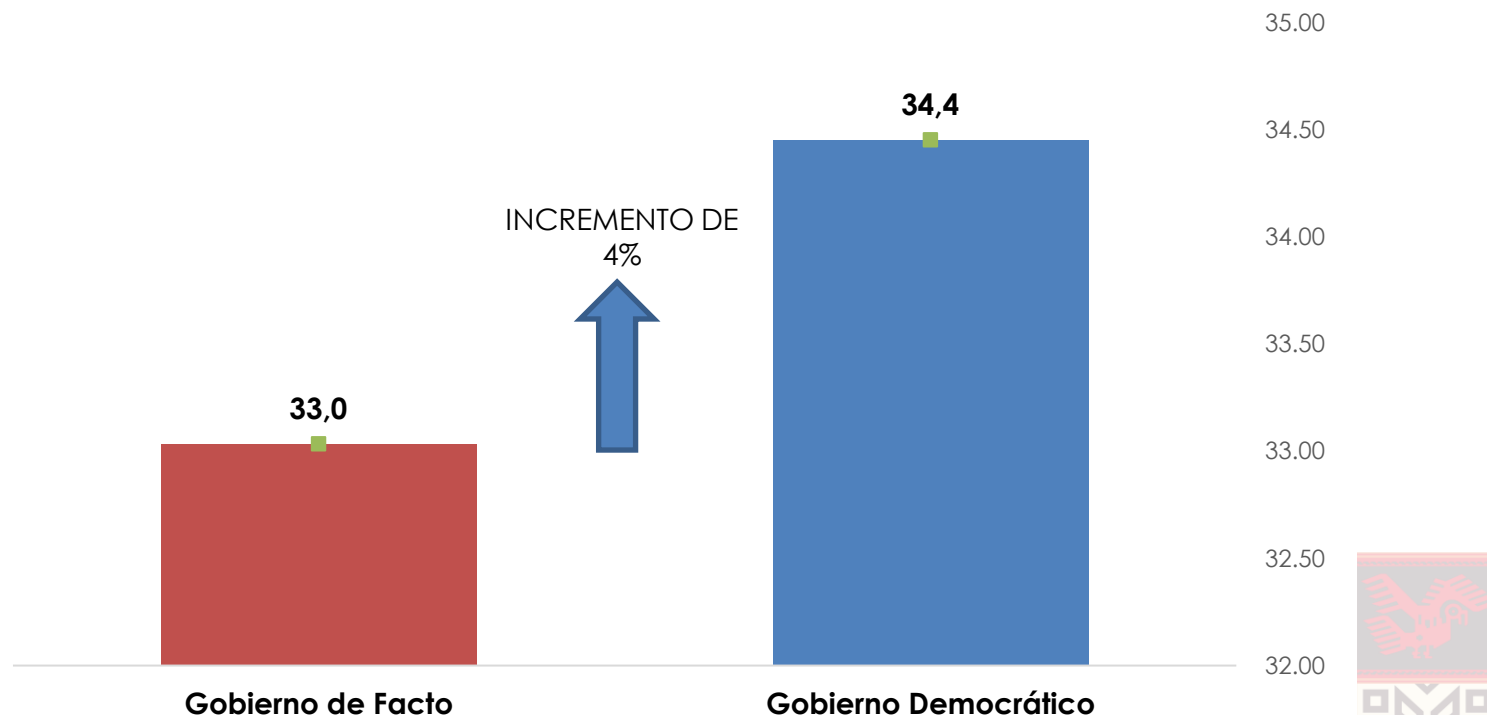
PRODUCCIÓN FISCALIZADA DE HIDROCARBUROS LÍQUIDOS (En miles de barriles día)



La producción fiscalizada de hidrocarburos líquidos en el gobierno de facto, fue la menor registrada en 11 años, sin embargo a partir de noviembre 2020 y hasta octubre de 2021 la producción alcanzó a 42,9 MBbld, gracias a la política de reactivación llevada adelante en el gobierno democrático.



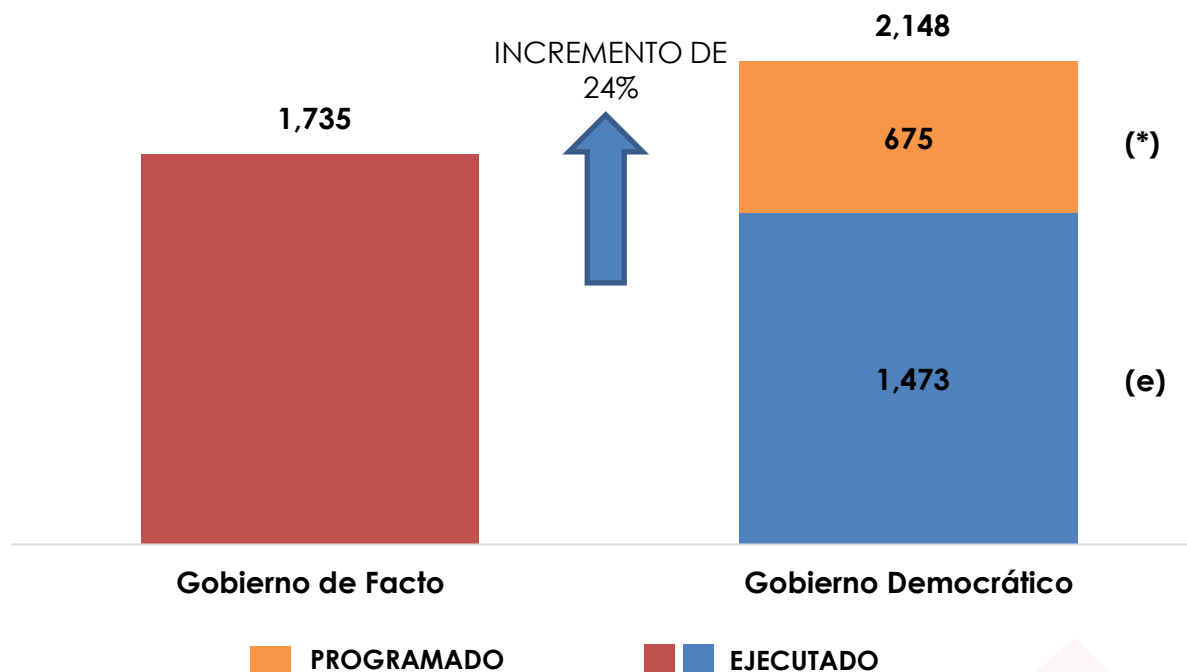
EXPORTACIONES DE GAS NATURAL (En Millones de Metros Cúbicos día) Exportación Gas Natural a 60°F



Las Exportaciones de gas natural en el gobierno de facto, fue una de las menores registradas en 10 años, sin embargo a partir de noviembre 2020 y hasta septiembre de 2021 las exportaciones alcanzaron a 34,4 MMmcd, gracias a la mejor gestión de contratos en firme e interrumpibles que se lograron con Brasil y la Argentina.



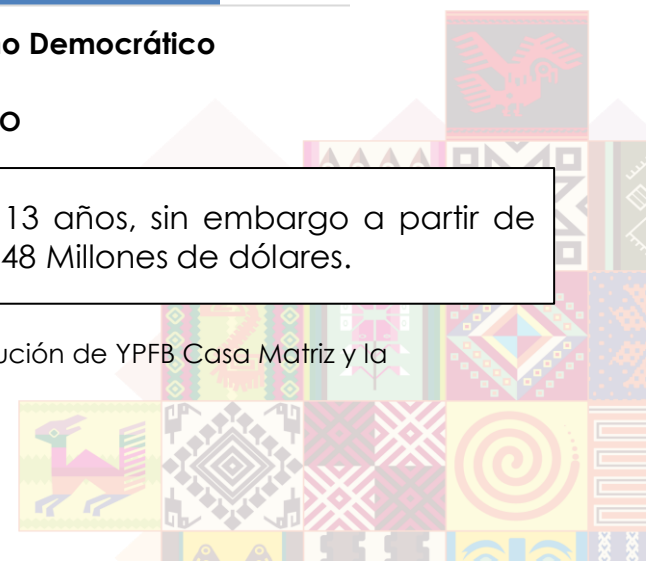
RENTA PETROLERA (En millones de dólares)



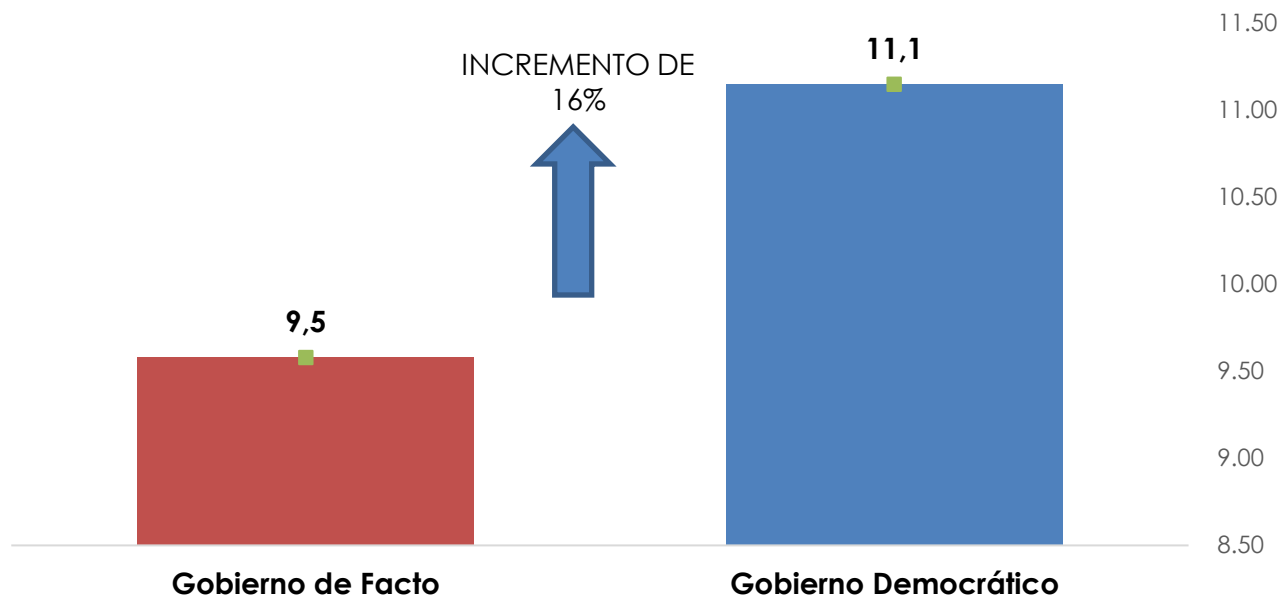
La Renta petrolera en el gobierno de facto, fue la menor registrada en 13 años, sin embargo a partir de noviembre 2020 y hasta finales de 2021, se estima obtener una renta de 2.148 Millones de dólares.

(e): Ejecución de noviembre 2020 a octubre 2021 (para octubre 2021 se considera la ejecución de YPFB Casa Matriz y la proyección de ejecución de las empresas filiales, subsidiarias y operadoras.

(*) Monto a ejecutarse entre noviembre y diciembre de 2021.

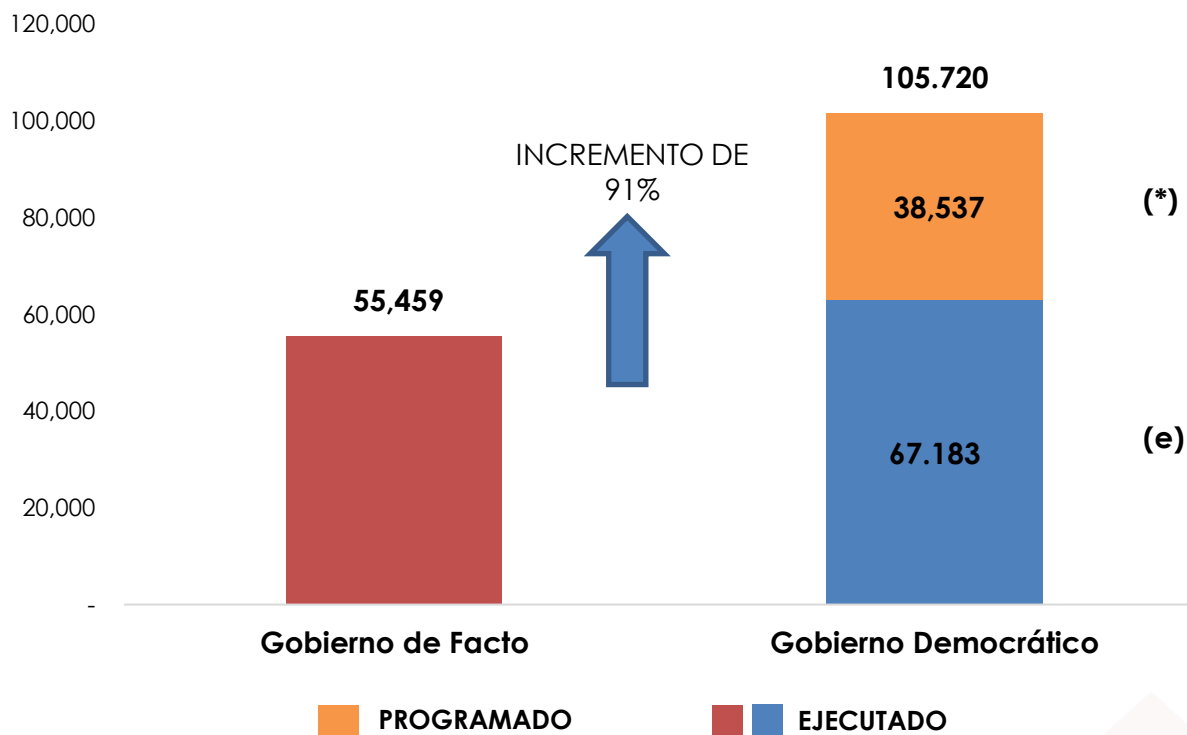


VOLÚMENES COMERCIALIZACIÓN DE GAS NATURAL MERCADO INTERNO (En millones de metros cúbicos día)



Las comercialización de gas natural en el gobierno de facto, fue una de las menores registradas en 8 años, sin embargo a partir de noviembre 2020 y hasta septiembre de 2021 la comercialización de gas natural al mercado interno llego a 11,1 MMmcd, lo que significa una reactivación en la economía puesto que actividades como la Industria, Transporte, Comercio incrementaron de manera importante el consumo de este combustible.

INSTALACIONES INTERNAS HABILITADAS (En número de instalaciones)



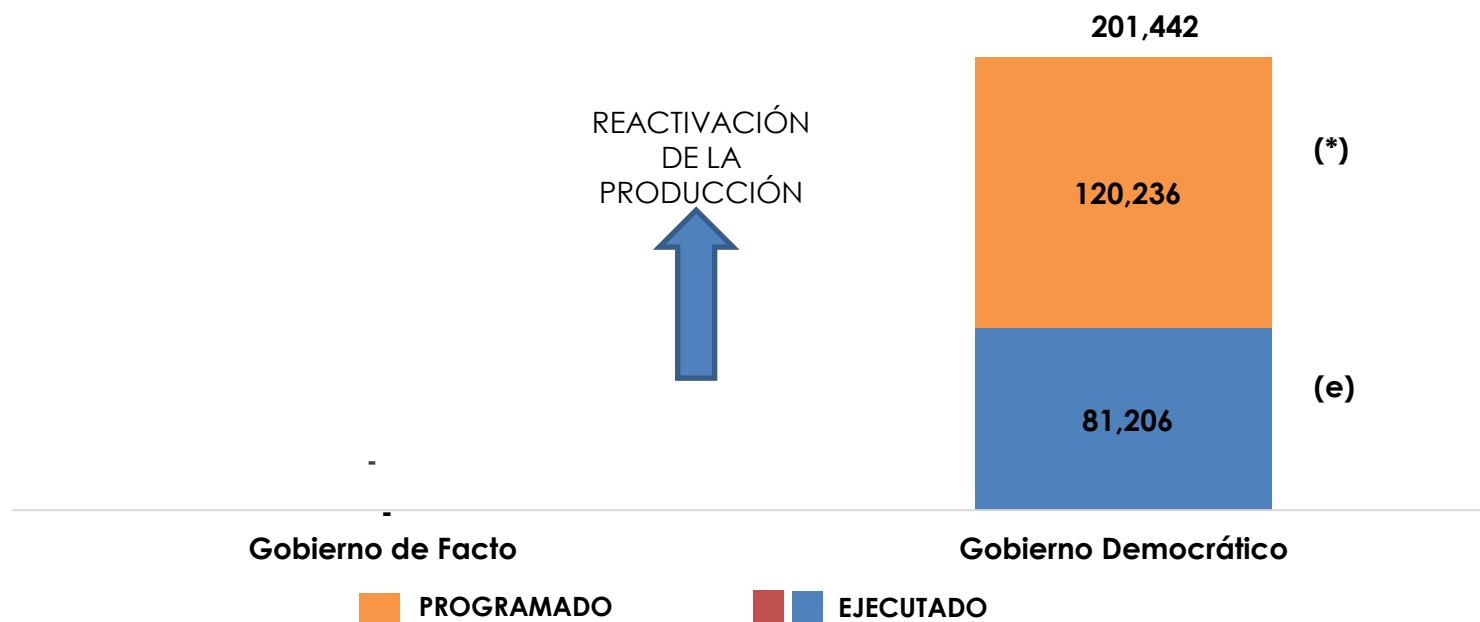
En el gobierno de facto, se registró la construcción del menor número de instalaciones internas desde 2010, sin embargo desde noviembre de hasta diciembre de 2021 se programó realizar un 91% más, beneficiando a más de 100 mil familias con el gas natural domiciliario.

(e): Ejecución de noviembre 2020 a octubre de 2021. (Las instalaciones internas de octubre 2021 es la proyección preliminar de ejecución.)

(*) Instalaciones a realizarse entre octubre a diciembre de 2021 para alcanzar la programación de inicio de gestión.

Fuente: Yacimientos Petrolíferos Fiscales Bolivianos -YPFB

PRODUCCIÓN DE UREA (En Toneladas Métricas)

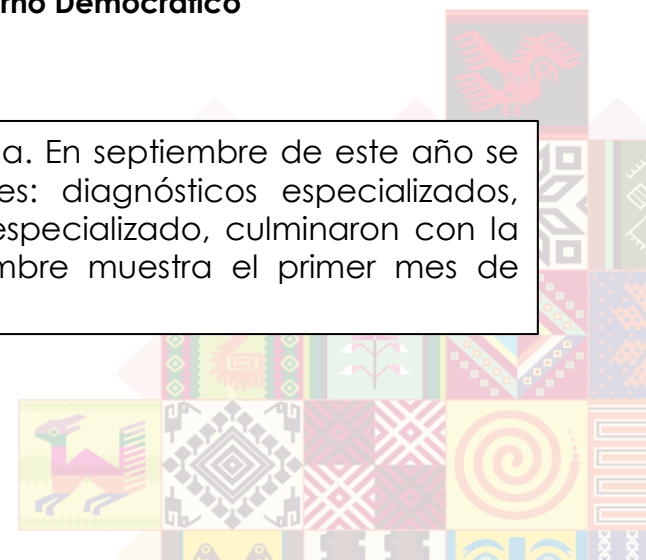


En noviembre de 2019, después del golpe de estado, la PAU fue paralizada. En septiembre de este año se reactivó la producción, tras varias actividades y gestiones importantes: diagnósticos especializados, reparación de equipos principales, repuestos, contratación de personal especializado, culminaron con la puesta en marcha del complejo productivo. La producción de septiembre muestra el primer mes de funcionamiento.

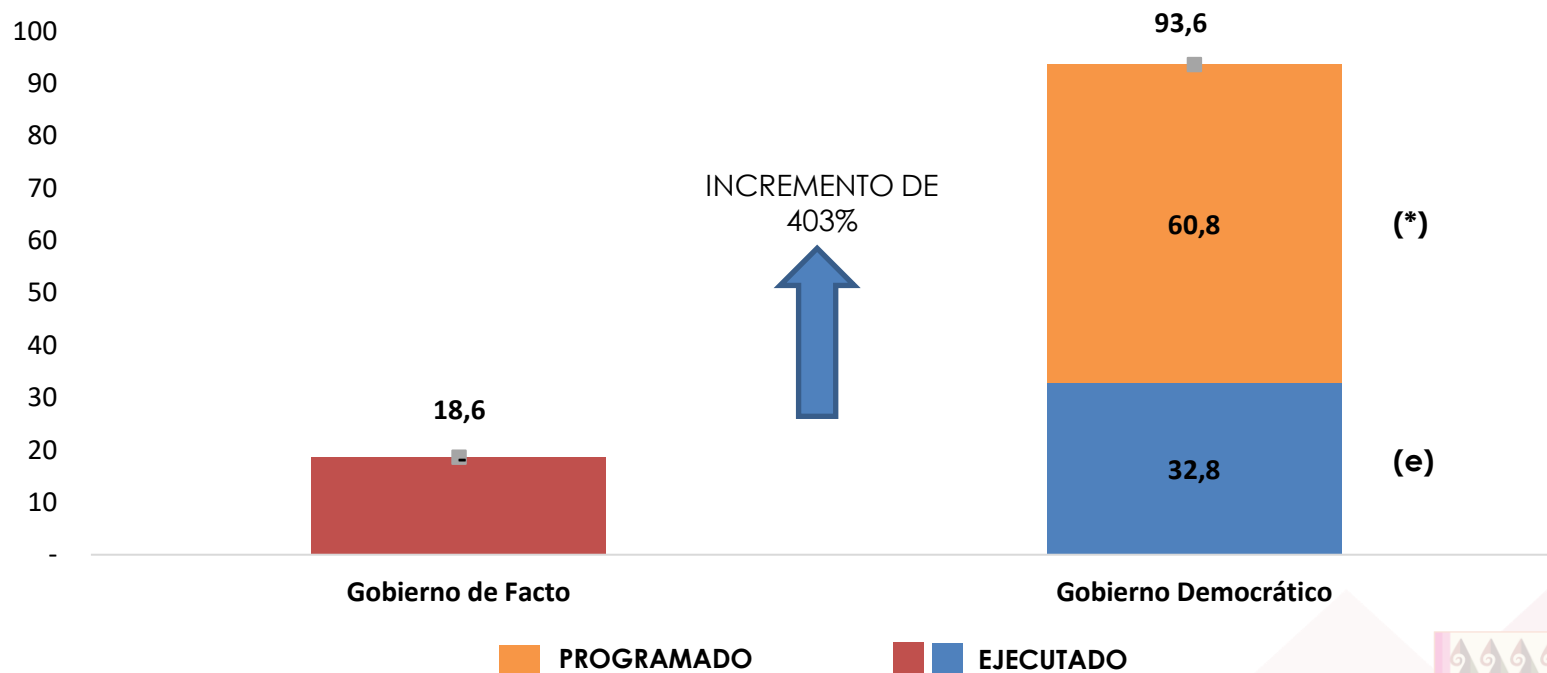
(e): Ejecutado a octubre (preliminar).

(*) Monto a ejecutarse entre noviembre y diciembre de 2021.

(Fuente: Yacimientos Petrolíferos Fiscales Bolivianos - YPFB)



INGRESOS TOTALES POR LA VENTA DE UREA EN EL MERCADO INTERNO Y MERCADO EXTERNO (En millones de dólares)



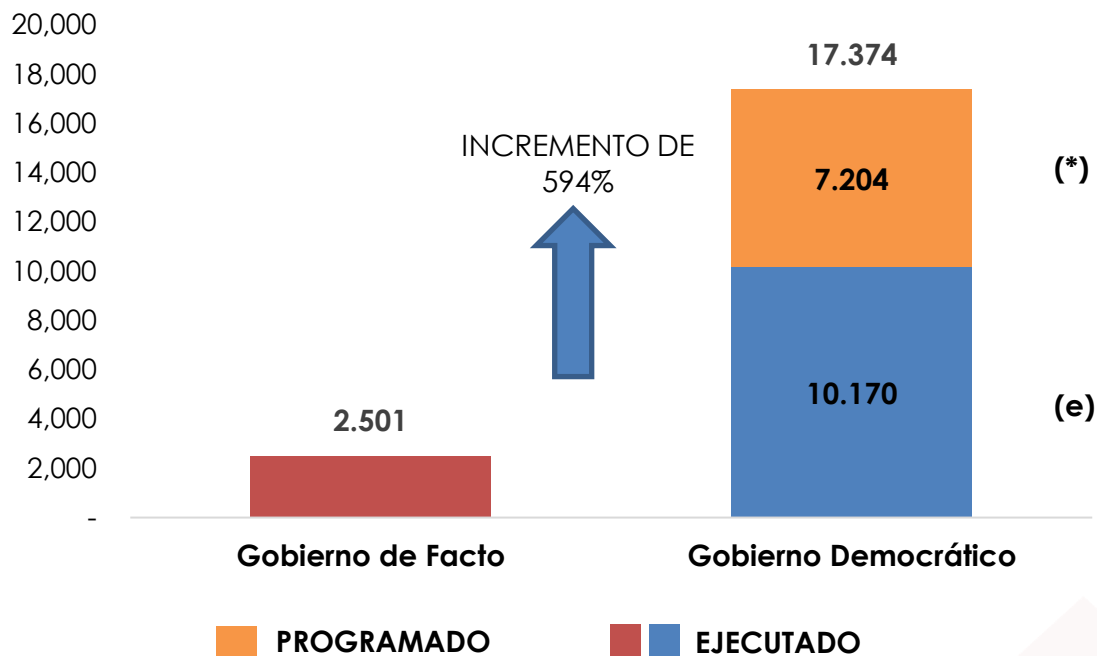
Tras la reactivación de la Planta en septiembre, se iniciaron las negociaciones con los países vecinos y socios comerciales con el firme objetivo de retomar el mercado perdido durante el año del gobierno de facto. Los ingresos que se reflejan en ese periodo, corresponde a un reajuste de inventario de producción existente en almacenes.

(e): Ejecutado a octubre (preliminar).

(*) Monto a ejecutarse entre noviembre y diciembre de 2021



IMPLEMENTACIÓN DEL PROGRAMA DE CONVERSIÓN DE VEHÍCULOS A GAS NATURAL VEHICULAR (En número de vehículos convertidos)



En el periodo de gobierno de facto solamente 2.501 vehículos se convirtieron a GNV. Desde que asume el gobierno democrático se proyecta alcanzar la conversión de 17.374 vehículos.

(e): Ejecución de noviembre 2020 a octubre 2021

(*) Monto a ejecutarse entre noviembre y diciembre de 2021

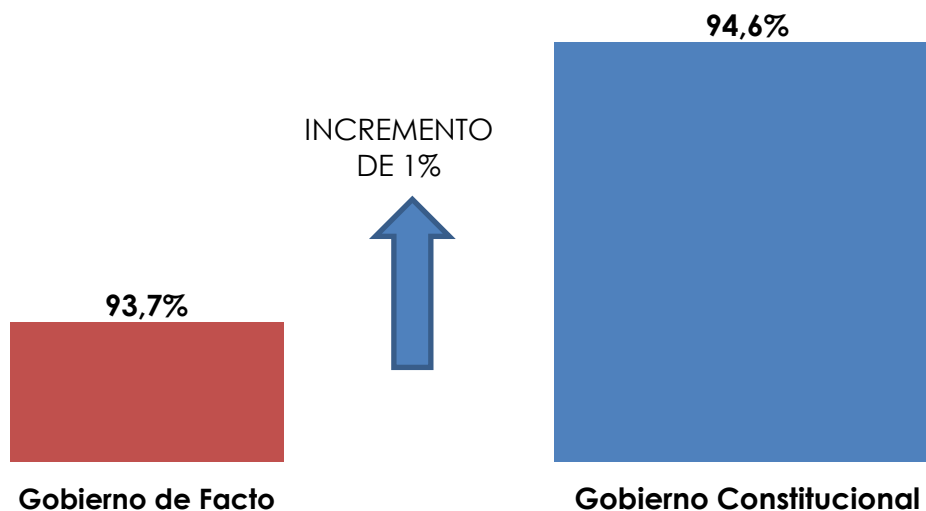
Fuente: Entidad Ejecutora de Conversión a Gas Natural Vehicular EEC-GNV



SUBSECTOR ENERGÍAS



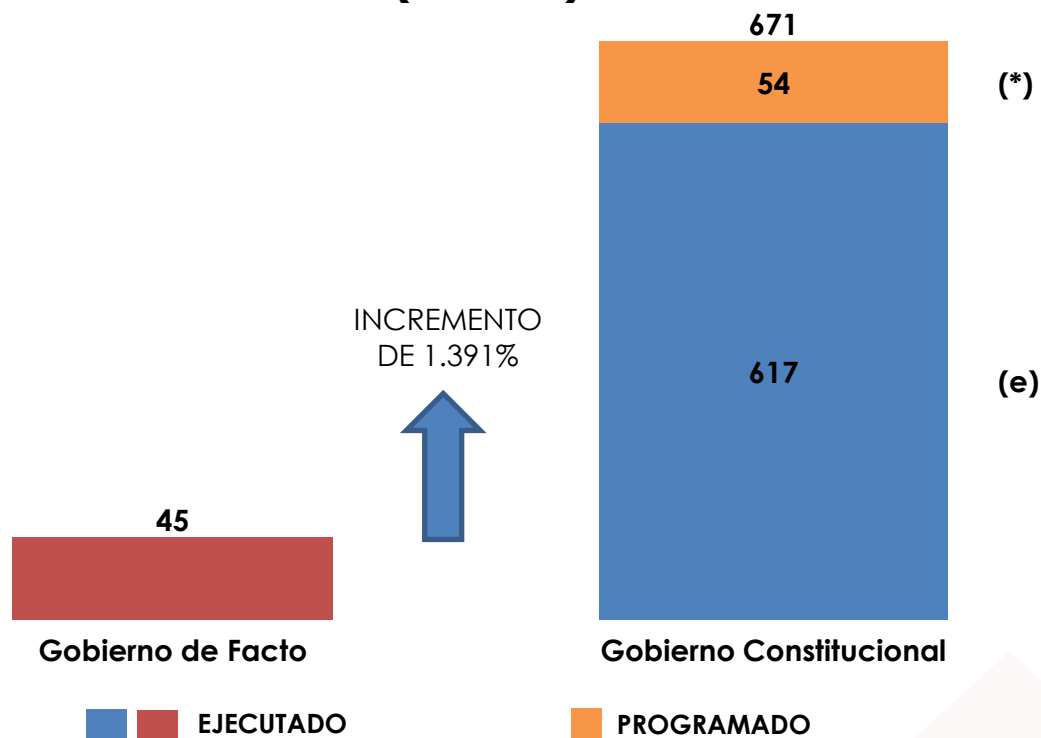
COBERTURA DEL SERVICIO BÁSICO DE LA ELECTRICIDAD A NIVEL NACIONAL (En porcentaje)



En el Gobierno de Facto la cobertura apenas alcanzó un crecimiento de 0,2% con respecto a la gestión 2019, sin embargo en el Gobierno Constitucional gracias a la reactivación económica productiva de los proyectos y la capacidad técnica y operativa se alcanzó un crecimiento de 1% llegando a una cobertura de 94,6 %



INCREMENTO A LA POTENCIA INSTALADA AL SISTEMA INTERCONECTADO NACIONAL (En MW)



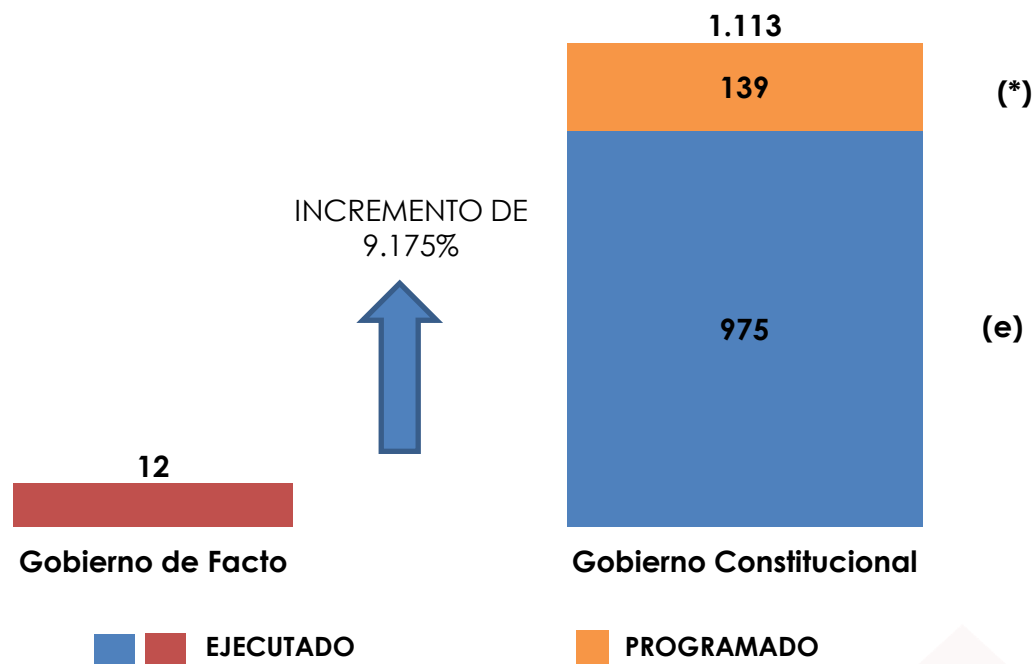
En el Gobierno de Facto el incremento de generación de energía eléctrica al SIN alcanzó 45 MW, el Gobierno Constitucional gracias a la reactivación económica productiva de los proyectos y la capacidad técnica y operativa se proyecta alcanzar la meta de 671 MW en la presente gestión.

(e): Ejecución de noviembre 2020 a octubre 2021

(*) Monto a ejecutarse entre noviembre y diciembre de 2021



INCREMENTO DE LÍNEAS DE TRANSMISIÓN (En km)



En el Gobierno de Facto, el incremento de líneas de Transmisión al SIN fue de 12 km, sin embargo el Gobierno Constitucional gracias a la reactivación económica productiva de los proyectos y la capacidad técnica y operativa se proyecta alcanzar la incorporación de 1.113 km para la gestión 2021.

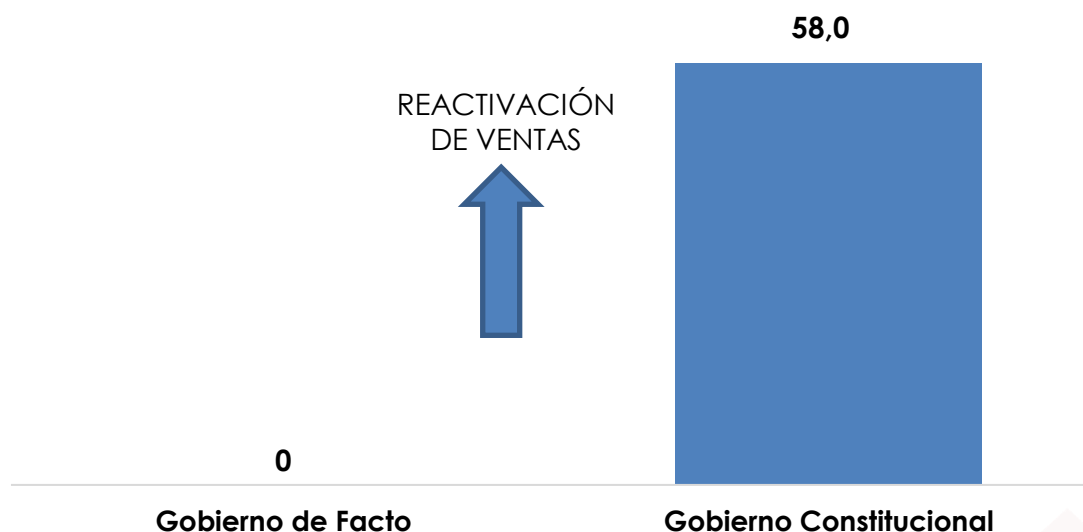
(e): Ejecución de noviembre 2020 a octubre 2021

(*) Monto a ejecutarse entre noviembre y diciembre de 2021

Fuente: Empresa Nacional de Electricidad – ENDE

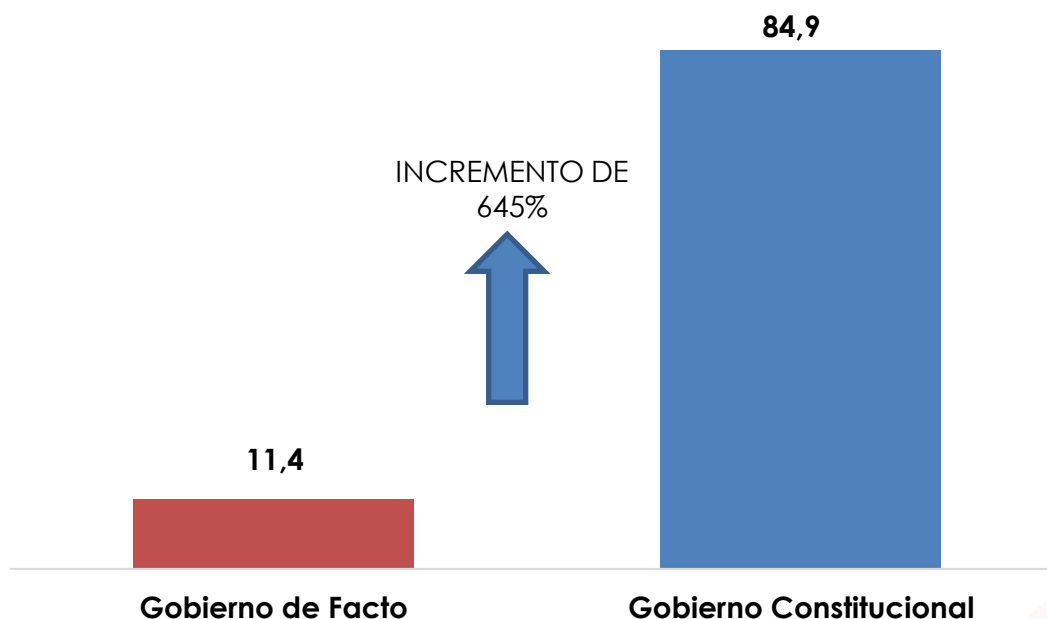


INGRESOS POR VENTAS DE CARBONATO DE LITIO (Expresado en millones de bolivianos)



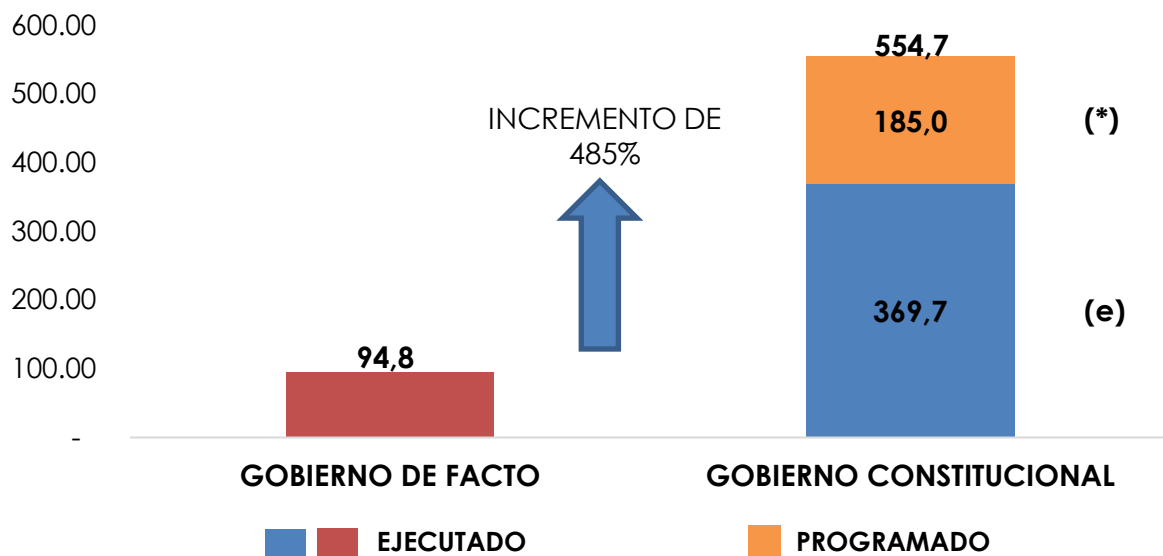
El gobierno de facto contaba con Stock de Carbonato de Litio (mas de 420 Toneladas), sin embargo, caracterizado por su incapacidad, no logró vender ni un solo boliviano de dicho producto tan requerido y cotizado a nivel mundial. El Gobierno Constitucional dio un cambio sumamente notorio al lograr vender 909 toneladas métricas que generaron un ingreso de MMBs58,0 en la presente gestión.

INGRESOS POR VENTAS DE CLORURO DE POTASIO (Expresado en millones de bolivianos)



El gobierno de facto se caracterizó por su incapacidad y poca actividad comercial logrando vender 10.023 toneladas métricas generando solamente un ingreso de MMBs11,4 por la venta de cloruro de potasio. Sin embargo, el Gobierno Constitucional a la fecha ya logró superar 6,4 veces el “récord” del gobierno de facto, las ventas a la fecha en la gestión constitucional ya alcanzan los MMBs84.9 por la venta de 41.961,8 toneladas métricas de cloruro de potasio comercializados.

CUADRO COMPARATIVO EJECUCIÓN DE INVERSIONES PROYECTOS NUCLEARES (En millones de bolivianos)



En el periodo del Gobierno de Facto la ejecución de inversiones sólo fue de MMBs94,9. El Gobierno Constitucional proyecta la ejecución de MMBs554,7 que representa un incremento de 485%. En el periodo del Gobierno de Facto se paralizó la construcción de obras programadas para entrar en operación el 2020 como ser: los Centros de Medicina Nuclear y Radioterapia que permitiría prestar servicio de diagnóstico y tratamiento del cáncer con tecnología de punta, así también se paralizó el proyecto del CIDTN vulnerando la posibilidad de incorporar tecnología nuclear para el desarrollo agro industrial, de la industria farmacéutica especializada con el ciclotrón, perjudicando el desarrollo científico tecnológico del país y dejando a más de 30 becarios sin poder culminar sus estudios y otros sin incorporarse al trabajo.

(e): Ejecución de noviembre 2020 a octubre 2021

(*) Monto a ejecutarse entre noviembre y diciembre de 2021

